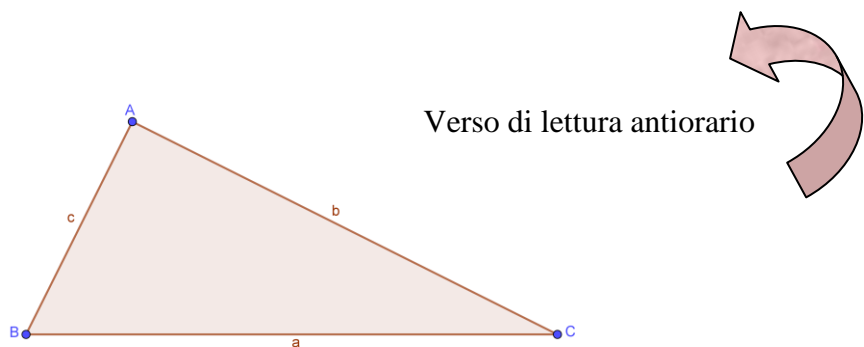
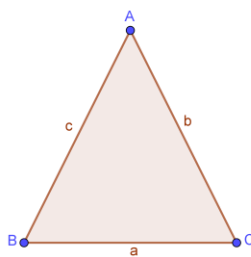


LA CLASSIFICAZIONE DEI TRIANGOLI SECONDO I LATI

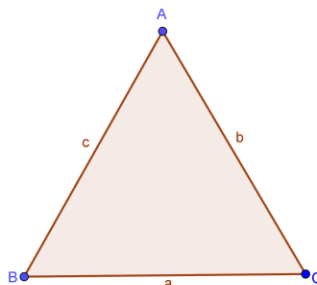
Scaleno: I TRE LATI SONO DISUGUALI.



Isoscele: HA DUE LATI CONGRUENTI (UGUALI).



Equilatero: HA TUTTI I LATI CONGRUENTI (UGUALI).



Argomento correlato: [classificazione secondo gli angoli](#)